

بسمه تعالی

راهنمای ثبت اطلاعات صورتهای مالی

الف- توضیحات کلی

الف-۱- به منظور تهیه و ذخیره اطلاعات صورتهای مالی به صورت فیلهای اطلاعاتی (علاوه بر فایل کاغذی یا نسخه PDF آن که قابلیت پردازش را ندارد) و استفاده از آن در تحلیلهای مالی بنگاههای اقتصادی حقیقی و حقوقی در کشور بالاخص استفاده از آن در سامانه یکپارچه اعتبارسنجی و رتبهبندی اعتباری وزارت صنعت، معدن و تجارت (صمت) پروژههای تحت عنوان سامانه جامع اطلاعات صورتهای مالی (جام) با همکاری مرکز توسعه تجارت الکترونیکی وزارت صمت و جامعه حسابداران رسمی ایران تعریف گردید.

الف-۲- سامانه یکپارچه اعتبارسنجی و رتبه بندی اعتباری وزارت صنعت، معدن و تجارت بمنظور تعیین رتبه اعتباری بنگاههای اقتصادی حقیقی و حقوقی بصورت الکترونیکی و بر اساس شاخصهای زیر می باشد :

الف-۲-۱- شاخص مسئولیت پذیری (ایفای تعهدات)

الف-۲-۲- شاخصهای مالی

الف-۲-۳- شاخصهای کسب و کار

رتبه اعتباری اشخاص حقیقی و حقوقی بر مبنای شاخصهای فوق محاسبه می گردد و شاخصهای مالی مبنای محاسبه در سامانه اعتبارسنجی و رتبه بندی از سامانه جام استخراج می گردد .

ب- مراحل ورود اطلاعات

- ورود به سامانه جام (ب-۱)
- ورود اطلاعات صورتهای مالی سال مالی جاری و سال مالی قبل (ب-۲)
- ورود اطلاعات سهامداران موثر (ب-۳)
- ورود اطلاعات اشخاص وابسته (ب-۴)
- تأیید صورتهای مالی (ب-۵)
- سایر (ب - ۶)

ب-۱- ورود به سامانه جام

صفحه دوم ورود به سامان جام:

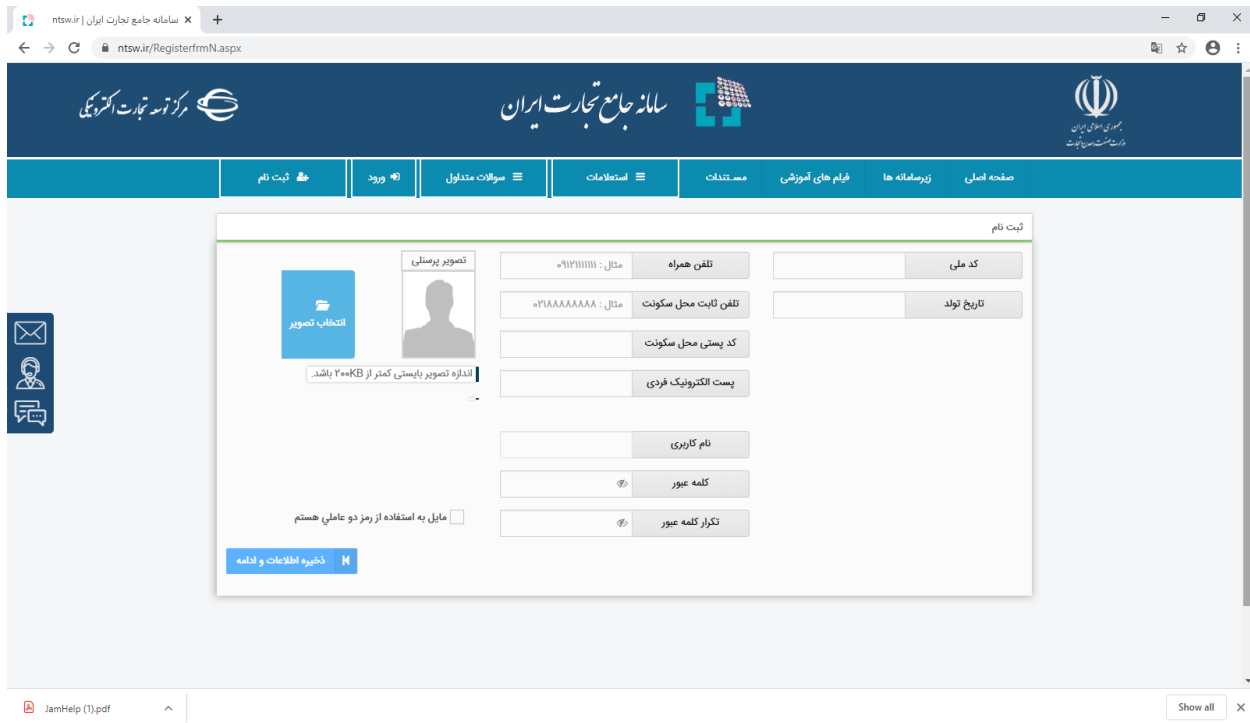
ورود به سامانه جام صرفاً از طریق پنجره واحد تجارت کشور موسوم به سامانه جامع تجارت به آدرس ntsw.ir، منوی عملیاتی رتبه‌بندی و مالی-مدیریت صورت‌های مالی امکان‌پذیر بوده و از آن طریق وارد سامانه جام خواهید شد.



ب-۱-۱- در صورت عدم ثبت نام وارد منوی ثبت نام شده و از گزینه مرتبط برای ثبت نام استفاده میکنیم.



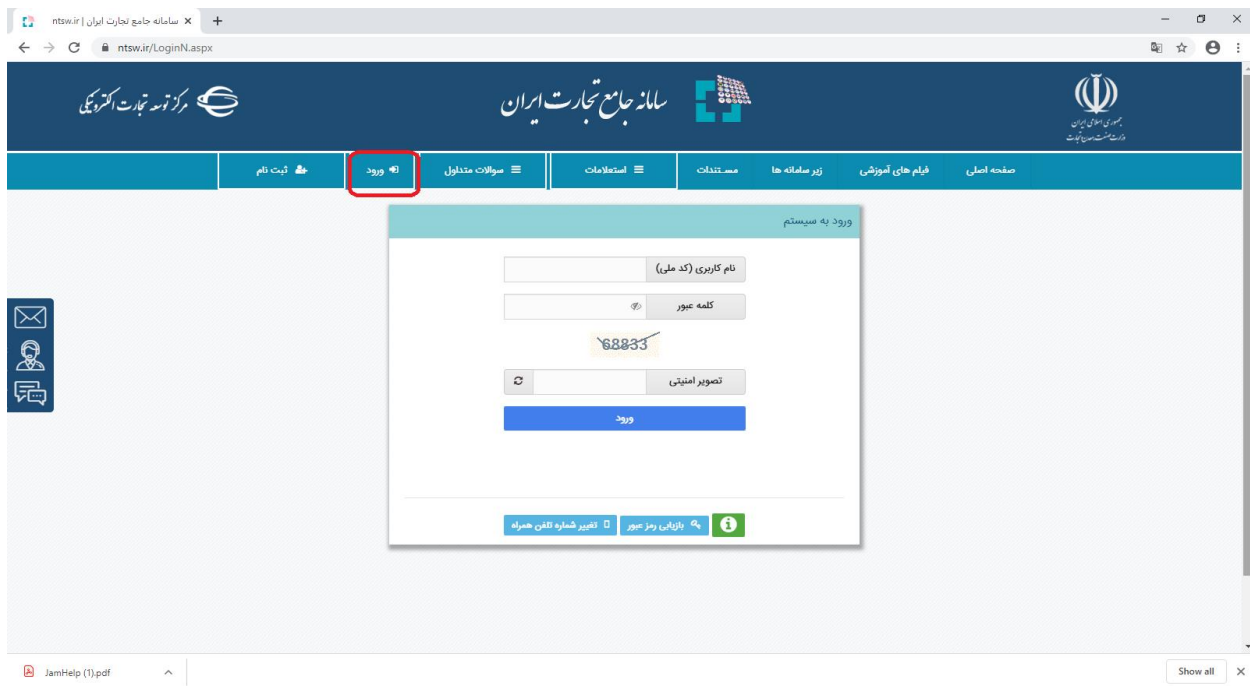
ب-۱-۲- عملیات ثبت نام را تکمیل و نهائی مینمائیم



The screenshot shows the registration form (RegisterfrmN.aspx) in the National Electronic Commerce Center system. The form is titled "ثبت نام" (Registration) and contains the following fields and options:

- کد ملی** (National ID Code): Input field.
- تاریخ تولد** (Date of Birth): Input field.
- تلفن همراه** (Mobile Phone): Input field.
- تلفن ثابت محل سکونت** (Fixed Phone at Residence): Input field.
- کد پستی محل سکونت** (Postal Code at Residence): Input field.
- پست الکترونیک فردی** (Personal Email): Input field.
- نام کاربری** (Username): Input field.
- کلمه عبور** (Password): Input field.
- تکرار کلمه عبور** (Repeat Password): Input field.
- تصویر پرسنلی** (Personal Photo): Upload button.
- انتخاب تصویر** (Select Photo): Button.
- اندازه تصویر بایستی کمتر از ۲۰۰KB باشد.** (Image size must be less than 200KB).
- مایل به استفاده از رمز دو عاملی هستم** (I am willing to use two-factor authentication): Checkmark box.
- ذخیره اطلاعات و ادامه** (Save information and continue): Button.

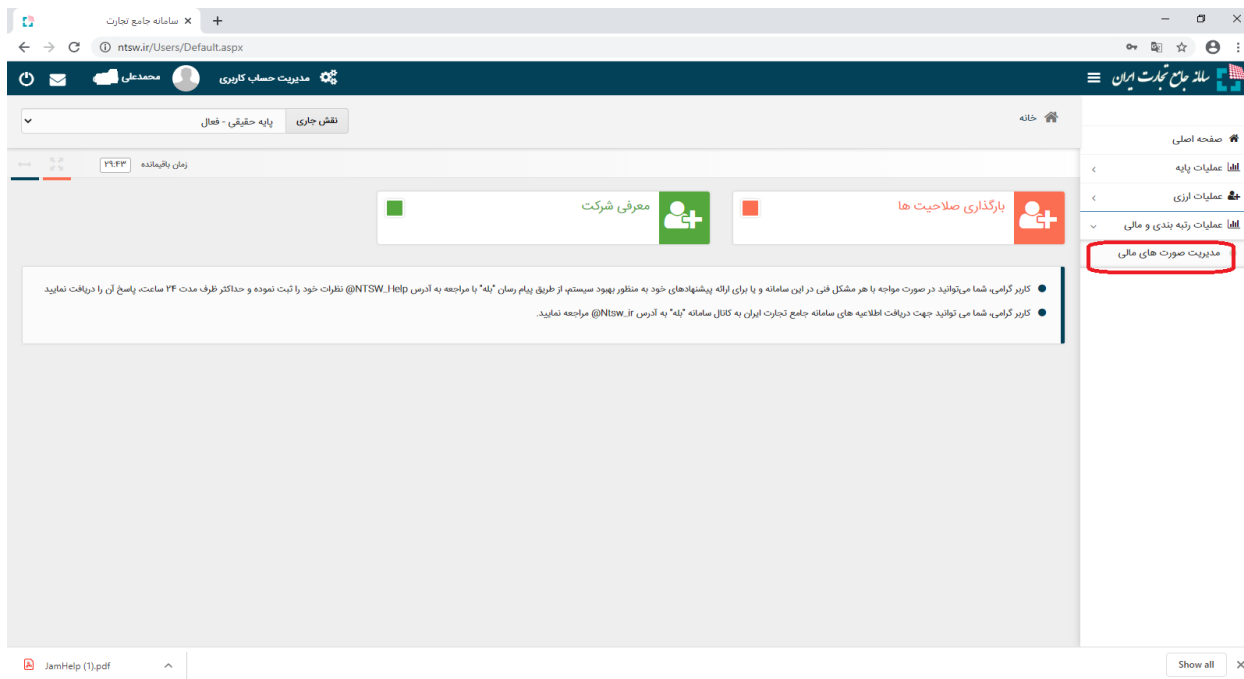
ب-۱-۳- در صورت داشتن رمز کاربری وارد منوی ورود بشویم :



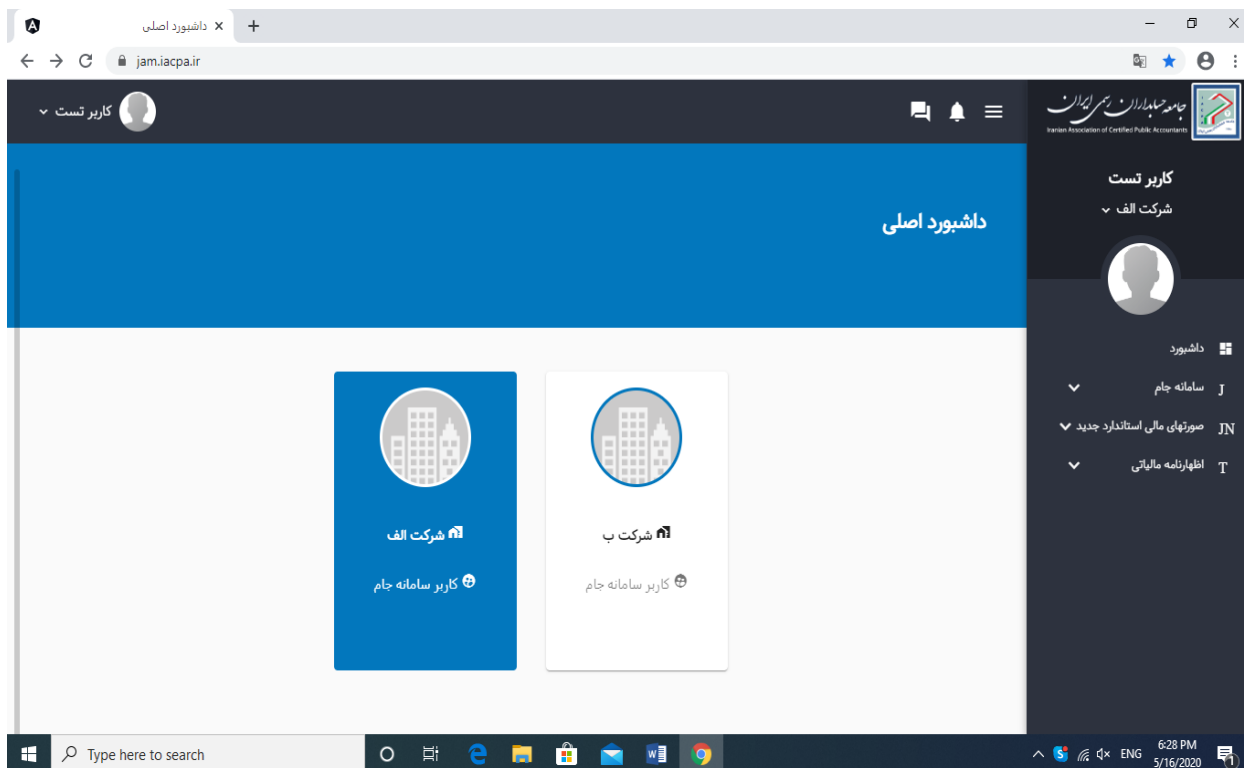
The screenshot shows the login form (LoginN.aspx) in the National Electronic Commerce Center system. The form is titled "ورود به سیستم" (Login to system) and contains the following fields and options:

- نام کاربری (کد ملی)** (Username (National ID Code)): Input field.
- کلمه عبور** (Password): Input field.
- تصویر امنیتی** (Security Image): Input field containing the image "68833".
- ورود** (Login): Button.
- تغییر شماره تلفن همراه** (Change mobile phone number): Button.
- بازیابی رمز عبور** (Reset password): Button.

ب-۱-۴- از منوی عملیات رتبه بندی و مالی ، مدیریت صورتهای مالی را انتخاب مینمائیم .



ب-۱-۵- و بصورت خودکار وارد سامانه جام (جمع آوری اطلاعات صورتهای مالی) جامعه حسابداران رسمی ایران میشویم .



اگر همزمان به چند شرکت دسترسی داریم شرکت مورد نظر خود را انتخاب میکنیم در هر صورت باید شرکت را انتخاب نمود .

ب-۲- ورود اطلاعات صورتهای مالی

ب-۲-۱- وارد منوی سامانه جام در سمت راست صفحه می‌شویم و ردیف صورتهای مالی را انتخاب می‌کنیم :

سامانه جام

منتهی به: ۱۳۹۷

شناسه شرکت: +
سال مالی: ۱۳۹۷/۱۲/۲۹
شماره قرارداد: ۹۷

نام حسابرس: موسسه حسابرسی الف
تاریخ قرارداد: ۱۳۹۷/۱۰/۱۵

نوع حسابرسی: حسابرسی و بازرسی قانونی
وضعیت: ثبت اطلاعات

تایید | اشخاص وابسته | سهامداران مؤثر | سایر اطلاعات | صورت جریان وجوه نقد | ترازنامه | سود و زیان

کاربر تست

سامانه جام

داشبورد

سامانه جام

صورتهای مالی استاندارد جدید

اطهاریتله مالیاتی

Type here to search

12:23 PM
5/16/2020

ب-۲-۲- در منوی سامانه جام زیر منوی صورتهای مالی را انتخاب نموده و در نتیجه قراردادهای حسابرسی که سال مالی آنها منتهی به قبل از پایان اسفند ۱۳۹۸ باشد نمایان شده و Tab سال مالی مورد نظر را انتخاب مینمائیم (آخرین سال مالی اجباری میباشد) :

سامانه جام

شناسه شرکت: ۸۷۱۶۸
سال مالی: ۱۳۹۷/۱۲/۲۹
شماره قرارداد: ۲۰۳۳۶۹۷

نام حسابرس: پیام محاسب ایرانیان
تاریخ قرارداد: ۱۳۹۸/۰۴/۳۱

نوع حسابرسی: صورتهای مالی
وضعیت: ثبت اطلاعات

تایید | اشخاص وابسته | سهامداران مؤثر | سایر اطلاعات | صورت جریان وجوه نقد | ترازنامه | سود و زیان

سود و زیان (ارقام به میلیون ریال)

ایجاد جداول

کاربر تست

سامانه جام

داشبورد

سامانه جام

صورتهای مالی استاندارد جدید

اطهاریتله مالیاتی

Type here to search

2:12 PM
5/16/2020

ب-۲-۳- ابتدا وارد قسمت صورت سود و زیان شده و دکمه ایجاد جداول را فشار میدهم تا کلیه جداول مالی لازم برای آن سال مالی بصورت خودکار ایجاد بشود .

جامعه حسابداران رسمی ایران | سامانه جام | jam.iacpa.ir/Jam/FinancialStatements/cost-and-benefit/13971229/1

کاربر تست | داشبوردهای کاربر | سامانه جام | صورتهای مالی استاندارد جدید | اظهارنامه مالیاتی

سال مالی منتهی به		سال مالی منتهی به	
۱۳۹۶/۱۲/۲۹	۱۳۹۷/۱۲/۲۹	۱۳۹۶/۱۲/۲۹	۱۳۹۷/۱۲/۲۹
تفکیک درآمدهای عملیاتی			
۴۶۹,۸۲۷	۲۵۰	۴۶۹,۸۲۷	۱۰۰
فروش کالای تولیدی :		فروش کالای تولیدی :	
(۴۹,۵۸۷)	۴۶۳,۷۷۶	۰	۵۰
بهای تمام شده درآمد های عملیاتی :		فروش کالای خریداری :	
۴۰,۷۶۵	۴۷,۵۰۴	۰	۱۰۰
هزینه های فروش اداری و عمومی :		درآمد ارائه خدمات :	
۵۱۹,۴۱۴	(۴۶۳,۵۲۶)	۰	۰
سود (زیان) ناخالص :		سود سرمایه گذاریها :	
۰	۰	۴۶۹,۸۲۷	۲۵۰
هزینه مطالبات مشکوک الوصول (هزینه استثنایی) :		جمع درآمدهای عملیاتی :	
۵,۵۲۰	۵,۳۸۰	بهای تمام شده درآمدهای عملیاتی - فروش	
سایر اقلام عملیاتی :		مواد مستقیم مصرفی :	
(۴۸۴,۱۶۹)	۵۰۵,۶۵۰	۲۱۵,۷۵۰	۲۴۸,۰۲۰

ب-۲-۴- در قسمت تفکیک درآمدهای عملیاتی اقلام زیر را (مطابق با یادداشت ۳۰ صورتهای مالی حسابرسی شده) ثبت می‌کنیم:

- فروش خالص تولیدی (کالائی که توسط شرکت تولید شده است)
- فروش خالص بازرگانی (کالائی که توسط شرکت خریداری شده و بفروش رسیده است)
- درآمد ارائه خدمات
- سود سرمایه گذاریها (در بنگاه هائی که فعالیت اصلی آنها سرمایه گذاری میباشد)

ب-۲-۵- در قسمت بهای تمام شده درآمدهای عملیاتی (فروش) مطابق با یادداشت ۳۱ صورتهای مالی حسابرسی شده اطلاعات آن را ثبت می‌کنیم: (شرح تصاویر زیر):

جمع درآمدهای عملیاتی:		۴۶۹,۸۲۷	۲۵۰
بهای تمام شده درآمدهای عملیاتی - فروش			
مواد مستقیم مصرفی:	۲۱۵,۷۵۰	۲۴۸,۰۲۰	
دستمزد مستقیم:	۶۸,۹۴۷	۷۸,۱۶۹	
دستمزد غیر مستقیم:	*	*	
مواد غیر مستقیم مصرفی:	*	*	
استهلاک:	*	*	
هزینه خدمات پیمانکاری:	*	*	
سایر هزینه های سریار:	۱۲۵,۳۵۸	۱۲۶,۴۲۵	
هزینه های جذب نشده تولید:	*	*	

هزینه مطالبات مشکوک الوصول(هزینه استثنایی):			
سایر اقلام عملیاتی:	۵,۵۲۰-	۵,۳۸۰-	
سود (زیان) عملیاتی:	(۴۸۴,۱۶۹)	۵۰۵,۶۵۰	
هزینه های مالی:	۶,۷۰۰	۱۴,۷۰۱	
سایر درآمدها و هزینه های غیرعملیاتی:	۶,۰۶۸	۳,۱۸۵	
سود عملیات در حال تداوم قبل از مالیات:	(۴۸۴,۸۰۱)	۴۹۴,۱۳۴	
مالیات بر درآمد:	۶,۱۳۹	۴,۱۰۲	
سود(زیان) خالص عملیات در حال تداوم:	(۴۹۰,۹۴۰)	۴۹۰,۰۳۲	
سود (زیان) خالص عملیات متوقف شده:	*	*	
سود(زیان) خالص:	(۴۹۰,۹۴۰)	۴۹۰,۰۳۲	
سود پایه هر سهم (عملیاتی):	۱۱	۹۳	

سود(زیان) خالص:	(۴۹۰,۹۴۰)	۴۹۰,۰۳۲	
سود پایه هر سهم (عملیاتی):	۱۱	۹۳	
سود پایه هر سهم (غیر عملیاتی):	۲۷-	۴۵-	
ناشی از عملیات متوقف شده:	*	*	
سود پایه هر سهم:	(۱۶)	۴۸	

گردش حساب سود (زیان) انباشته		۱۲۵,۳۵۸	۱۲۶,۴۲۵
سود(زیان) خالص:	(۴۹۰,۹۴۰)	۴۹۰,۰۳۲	
سود (زیان) انباشته ابتدای سال:	۷۸,۸۶۰-	۱۰۰,۹۹۵-	
تعدیلات سنوایی:	۲۵,۴۹۵-	۶,۸۲۹-	
سود سهام مصوب:	*	۱,۰۰۰	

سایر هزینه های سریار:	۱۲۵,۳۵۸	۱۲۶,۴۲۵	
هزینه های جذب نشده تولید:	*	*	
جمع هزینه های ساخت:	۴۱۰,۰۵۵	۴۵۲,۶۱۴	
موجودی های در جریان ساخت ابتدای دوره:	۸,۳۰۵	۱۹,۸۷۶	
خرید کالای نیمه ساخته:	*	*	
موجودی های در جریان ساخت پایان دوره:	۱۹,۸۷۶	۱۴,۴۴۰	
ضایعات غیر عادی:	۹,۶۲۵	۱۳,۵۴۱	
بهای تمام شده ساخت:	۳۸۸,۸۵۹	۴۴۴,۵۰۹	
کالای ساخته شده ابتدای دوره تولیدی:	۱۲,۴۵۷	۲۰,۹۲۷	
کالای ساخته شده ابتدای دوره خریداری:	۳۷,۵۲۰	۲۱,۸۴۴	
خرید کالای ساخته شده طی دوره:	*	*	

جامعه حسابداران رسمی ایران | سامانه جام | jam.iacpa.ir/Jam/FinancialStatements/cost-and-benefit/13971229/1

کاربر تست | شرکت الف

شرح	۱۳۹۷	۱۳۹۶	شرح	۱۳۹۷	۱۳۹۶
بهای تمام شده ساخت:	۳۸۸,۸۵۹	۴۴۴,۵۰۹	بهای تمام شده ساخت:	۳۸۸,۸۵۹	۴۴۴,۵۰۹
کالای ساخته شده ابتدای دوره تولیدی:	۱۲,۴۵۷	۲۰,۹۲۷	کالای ساخته شده ابتدای دوره تولیدی:	۱۲,۴۵۷	۲۰,۹۲۷
کالای ساخته شده ابتدای دوره خریداری:	۳۷,۵۲۰	۲۱,۸۴۳	کالای ساخته شده ابتدای دوره خریداری:	۳۷,۵۲۰	۲۱,۸۴۳
خرید کالای ساخته شده طی دوره:	*	*	خرید کالای ساخته شده طی دوره:	*	*
کالای ساخته شده پایان دوره تولیدی:	۲۰,۹۲۷	۲۷,۴۲۹	کالای ساخته شده پایان دوره تولیدی:	۲۰,۹۲۷	۲۷,۴۲۹
کالای ساخته شده پایان دوره خریداری:	*	*	کالای ساخته شده پایان دوره خریداری:	*	*
بهای تمام شده کالای آماده برای فروش:	۴۱۷,۹۰۹	۴۵۹,۸۵۰	بهای تمام شده کالای آماده برای فروش:	۴۱۷,۹۰۹	۴۵۹,۸۵۰
مصارف داخلی و سایر:	*	*	مصارف داخلی و سایر:	*	*
بهای تمام شده درآمد های عملیاتی-فروش:	۴۱۷,۹۰۹	۴۵۹,۸۵۰	بهای تمام شده درآمد های عملیاتی-فروش:	۴۱۷,۹۰۹	۴۵۹,۸۵۰

بهای تمام شده درآمد های عملیاتی - ارائه خدمات

شرح	۱۳۹۷	۱۳۹۶	شرح	۱۳۹۷	۱۳۹۶
سود (زیان) انباشته ابتدای سال:	۷۸,۸۶۰	۱۰۰,۹۹۵	سود (زیان) انباشته ابتدای سال:	۷۸,۸۶۰	۱۰۰,۹۹۵
تعدیلات سنواتی:	۲۵,۴۹۵	۶,۸۲۹	تعدیلات سنواتی:	۲۵,۴۹۵	۶,۸۲۹
سود سهام مصوب:	*	۱,۰۰۰	سود سهام مصوب:	*	۱,۰۰۰
افزایش سرمایه:	*	۲۰,۰۰۰	افزایش سرمایه:	*	۲۰,۰۰۰
انتقال از سایر اقلام حقوق صاحبان سهام:	*	۱,۰۰۰	انتقال از سایر اقلام حقوق صاحبان سهام:	*	۱,۰۰۰
سود قابل تخصیص:	(۵۹۵,۲۹۵)	۳۶۲,۲۰۸	سود قابل تخصیص:	(۵۹۵,۲۹۵)	۳۶۲,۲۰۸
اندوخته قانونی:	*	*	اندوخته قانونی:	*	*
سایر اندوخته ها:	*	*	سایر اندوخته ها:	*	*
سود(زیان) انباشته پایان سال:	(۵۹۵,۲۹۵)	۳۶۲,۲۰۸	سود(زیان) انباشته پایان سال:	(۵۹۵,۲۹۵)	۳۶۲,۲۰۸

صورت سود و زیان جامع

توضیح: در درج صحیح اطلاعات فیلهای خرید کالای ساخته شده طی دوره، کالای ساخته شده ابتدای دوره خریداری و کالای ساخته شده پایان دوره خریداری و تفکیک آن از کالای تولیدی دقت فرمائید.

ب-۲-۶- سپس اطلاعات یادداشت بهای تمام شده درآمدهای عملیاتی (ارائه خدمات) را طبق صورتهای مالی وارد مینمائیم.

جامعه حسابداران رسمی ایران | سامانه جام | jam.iacpa.ir/Jam/FinancialStatements/cost-and-benefit/13971229/1

کاربر تست | شرکت الف

شرح	۱۳۹۷	۱۳۹۶	شرح	۱۳۹۷	۱۳۹۶
سود قابل تخصیص:	(۵۹۵,۲۹۵)	۳۶۲,۲۰۸	بهای تمام شده کالای آماده برای فروش:	۴۱۷,۹۰۹	۴۵۹,۸۵۰
اندوخته قانونی:	*	*	مصارف داخلی و سایر:	*	*
سایر اندوخته ها:	*	*	بهای تمام شده درآمد های عملیاتی-فروش:	۴۱۷,۹۰۹	۴۵۹,۸۵۰
سود(زیان) انباشته پایان سال:	(۵۹۵,۲۹۵)	۳۶۲,۲۰۸			

بهای تمام شده درآمد های عملیاتی - ارائه خدمات

شرح	۱۳۹۷	۱۳۹۶	شرح	۱۳۹۷	۱۳۹۶
دستمزد مستقیم ارائه خدمات:	۲,۳۳۱	۳,۹۶۱	دستمزد مستقیم ارائه خدمات:	۲,۳۳۱	۳,۹۶۱
سربار ارائه خدمات:	*	*	سربار ارائه خدمات:	*	*
هزینه های جذب نشده ارائه خدمات:	۴۶۹,۸۲۷	۳۵	هزینه های جذب نشده ارائه خدمات:	۴۶۹,۸۲۷	۳۵
بهای تمام شده درآمد های عملیاتی-ارائه خدمات:	(۴۶۷,۴۹۶)	۳,۹۲۶	بهای تمام شده درآمد های عملیاتی-ارائه خدمات:	(۴۶۷,۴۹۶)	۳,۹۲۶

صورت سود و زیان جامع

شرح	۱۳۹۷	۱۳۹۶	شرح	۱۳۹۷	۱۳۹۶
سود(زیان) خالص:	(۴۹۰,۹۴۰)	۴۹۰,۰۳۲	سود(زیان) خالص:	(۴۹۰,۹۴۰)	۴۹۰,۰۳۲
مازاد تجدید ارزیابی دارایی های ثابت مشهود:	*	*	مازاد تجدید ارزیابی دارایی های ثابت مشهود:	*	*
تفاوت تسعیر ارز عملیات خارجی:	*	*	تفاوت تسعیر ارز عملیات خارجی:	*	*
سود جامع سال:	(۴۹۰,۹۴۰)	۴۹۰,۰۳۲	سود جامع سال:	(۴۹۰,۹۴۰)	۴۹۰,۰۳۲
تعدیلات سنواتی:	(۲۵,۴۹۵)	(۶,۸۲۹)	تعدیلات سنواتی:	(۲۵,۴۹۵)	(۶,۸۲۹)

ب-۲-۷- سپس اطلاعات صورت حساب سود و زیان را وارد مینمائیم البته اقلامی مانند درآمدهای عملیاتی و بهای تمام شده بصورت خودکار از یادداشتهای مربوطه محاسبه و منتقل میشود (بشرح تصاویر زیر) :

جامعه حسابداران رسمی ایران سامانه جام

jam.iacpa.ir/Jam/FinancialStatements/cost-and-benefit/13971229/1

کاربر تست

ذخیره حذف

سال مالی منتهی به		سال مالی منتهی به	
۱۳۹۶/۱۲/۲۹	۱۳۹۷/۱۲/۲۹	۱۳۹۶/۱۲/۲۹	۱۳۹۷/۱۲/۲۹
صورت سود و زیان		تفکیک درآمدهای عملیاتی	
درآمدهای عملیاتی :	۲۵۰	فروش کالای تولیدی :	۴۶۹,۸۲۷
بهای تمام شده درآمد های عملیاتی :	۴۶۳,۷۷۶	فروش کالای خریداری :	۰
هزینه های فروش اداری و عمومی :	۴۷,۵۰۴	درآمد ارائه خدمات :	۱۰۰
سود (زیان) ناخالص :	(۴۶۳,۵۲۶)	سود سرمایه گذاریها :	۰
هزینه مطالبات مشکوک الوصول(هزینه استثنایی) :	۰	جمع درآمدهای عملیاتی :	۴۶۹,۸۲۷
سایر اقلام عملیاتی :	۵,۳۸۰-	بهای تمام شده درآمدهای عملیاتی - فروش	
سود (زیان) عملیاتی :	۵۰۵,۶۵۰		

داشبورد
سامانه جام
صورت‌های مالی استاندارد جدید
اظهارنامه مالیاتی

2:18 PM
5/16/2020

جامعه حسابداران رسمی ایران سامانه جام

jam.iacpa.ir/Jam/FinancialStatements/cost-and-benefit/13971229/1

کاربر تست

ذخیره حذف

سال مالی منتهی به		سال مالی منتهی به	
۱۳۹۶/۱۲/۲۹	۱۳۹۷/۱۲/۲۹	۱۳۹۶/۱۲/۲۹	۱۳۹۷/۱۲/۲۹
بهای تمام شده درآمدهای عملیاتی - فروش		سود (زیان) عملیاتی	
مواد مستقیم مصرفی :	۲۴۸,۰۲۰	سود (زیان) عملیاتی :	۵۰۵,۶۵۰
دستمزد مستقیم :	۷۸,۱۶۹	هزینه های مالی :	۱۴,۷۰۱
دستمزد غیر مستقیم :	۰	سایر درآمدها و هزینه های غیرعملیاتی :	۳,۱۸۵
مواد غیر مستقیم مصرفی :	۰	سود عملیات در حال تداوم قبل از مالیات :	۴۹۴,۱۳۴
استهلاک :	۰	مالیات پر درآمد :	۴,۱۳۹
هزینه خدمات پیمانکاری :	۰	سود(زیان) خالص عملیات در حال تداوم :	۴۹۰,۰۳۲
سایر هزینه های سربار :	۱۲۶,۴۲۵	سود (زیان) خالص عملیات متوقف شده :	۰
هزینه های جذب نشده تولید :	۰	سود(زیان) خالص :	۴۹۰,۰۳۲
جمع هزینه های ساخت :	۴۵۲,۶۱۴	(سود پایه هر سهم عملیاتی) :	۹۳
		سود پایه هر سهم (غیر عملیاتی) :	۴۵-

داشبورد
سامانه جام
صورت‌های مالی استاندارد جدید
اظهارنامه مالیاتی

2:18 PM
5/16/2020

جامعه حسابداران رسمی ایران | سامانه جام | jam.iacpa.ir/Jam/FinancialStatements/cost-and-benefit/13971229/1

کاربر تست

سود(زیان) خالص عملیات در حال تداوم :	۴۹۰,۰۳۲	(۴۹۰,۹۴۰)
سود (زیان) خالص عملیات متوقف شده :	۰	۰
سود(زیان) خالص :	۴۹۰,۰۳۲	(۴۹۰,۹۴۰)
(سود پایه هر سهم عملیاتی) :	۹۳	۱۱
سود پایه هر سهم (غیر عملیاتی) :	۴۵۰	۲۷۰
ناشی از عملیات متوقف شده :	۰	۰
سود پایه هر سهم :	۴۸	(۱۶)

گردش حساب سود (زیان) انباشته

سود(زیان) خالص :	۴۹۰,۰۳۲	(۴۹۰,۹۴۰)
سود (زیان) انباشته ابتدای سال :	۱۰۰,۹۹۵-	۷۸,۸۶۰-

استهلاک :	۰	۰
هزینه خدمات پیمانکاری :	۰	۰
سایر هزینه های سرپار :	۱۲۶,۴۲۵	۱۲۵,۳۵۸
هزینه های جذب نشده تولید :	۰	۰
جمع هزینه های ساخت :	۴۵۲,۶۱۴	۴۱۰,۰۵۵
موجودی های در جریان ساخت ابتدای دوره :	۱۹,۸۷۶	۸,۳۰۵
خرید کالای نیمه ساخته :	۰	۰
موجودی های در جریان ساخت پایان دوره :	۱۴,۴۴۰	۱۹,۸۷۶
ضایعات غیر عادی :	۱۳,۵۴۱	۹,۶۲۵
بهای تمام شده ساخت :	۴۴۴,۵۰۹	۳۸۸,۸۵۹
کالای ساخته شده ابتدای دوره تولیدی :	۲۰,۹۲۷	۱۲,۴۵۷

کاربر تست
شرکت الف

داشبورد
سامانه جام
صورتهای مالی استاندارد جدید
اظهارینامه مالیاتی

2:19 PM
5/16/2020

ب-۲-۸- اطلاعات سود (زیان) انباشته را طبق صورتهای مالی حسابرسی شده وارد می‌نمائیم (بشرح منوهای زیر) :

جامعه حسابداران رسمی ایران
Iranian Association of Certified Public Accountants

کاربر تست
شرکت الف

گرددش حساب سود (زیان) انباشته

سود(زیان) خالص :	۴۹۰,۰۳۲	(۴۹۰,۹۴۰)	موجودی های در جریان ساخت پایان دوره :	۱۴,۴۴۰	۱۹,۸۷۶
سود (زیان) انباشته ابتدای سال :	۱۰۰,۹۹۵	۷۸,۸۶۰	ضایعات غیر عادی :	۱۳,۵۴۱	۹,۶۲۵
تعدیلات سنواتی :	۶,۸۲۹	۲۵,۴۹۵	بهای تمام شده ساخت :	۴۴۴,۵۰۹	۳۸۸,۸۵۹
سود سهام مصوب :	۱,۰۰۰	۰	کالای ساخته شده ابتدای دوره تولیدی :	۲۰,۹۲۷	۱۲,۴۵۷
افزایش سرمایه :	۲۰,۰۰۰	۰	کالای ساخته شده ابتدای دوره خریداری :	۲۱,۸۴۳	۳۷,۵۲۰
انتقال از سایر اقلام حقوق صاحبان سهام :	۱,۰۰۰	۰	خرید کالای ساخته شده طی دوره :	۰	۰
سود قابل تخصیص :	۳۶۲,۲۰۸	(۵۹۵,۲۹۵)	کالای ساخته شده پایان دوره تولیدی :	۲۷,۴۲۹	۲۰,۹۲۷
اندوخته قانونی :	۰	۰	کالای ساخته شده پایان دوره خریداری :	۰	۰
سایر اندوخته ها :	۰	۰	بهای تمام شده کالای آماده برای فروش :	۴۵۹,۸۵۰	۴۱۷,۹۰۹
			مصارف داخلی و سایر :	۰	۰
			بهای تمام شده درآمد های عملیاتی-فروش :	۴۵۹,۸۵۰	۴۱۷,۹۰۹

کاربر تست
شرکت الف

تعدیلات سنواتی :	۶,۸۲۹	۲۵,۴۹۵	کالای ساخته شده ابتدای دوره خریداری :	۲۱,۸۴۳	۳۷,۵۲۰
سود سهام مصوب :	۱,۰۰۰	۰	خرید کالای ساخته شده طی دوره :	۰	۰
افزایش سرمایه :	۲۰,۰۰۰	۰	کالای ساخته شده پایان دوره تولیدی :	۲۷,۴۲۹	۲۰,۹۲۷
انتقال از سایر اقلام حقوق صاحبان سهام :	۱,۰۰۰	۰	کالای ساخته شده پایان دوره خریداری :	۰	۰
سود قابل تخصیص :	۳۶۲,۲۰۸	(۵۹۵,۲۹۵)	بهای تمام شده کالای آماده برای فروش :	۴۵۹,۸۵۰	۴۱۷,۹۰۹
اندوخته قانونی :	۰	۰	مصارف داخلی و سایر :	۰	۰
سایر اندوخته ها :	۰	۰	بهای تمام شده درآمد های عملیاتی-فروش :	۴۵۹,۸۵۰	۴۱۷,۹۰۹
سود(زیان) انباشته پایان سال :	۳۶۲,۲۰۸	(۵۹۵,۲۹۵)			

بهای تمام شده درآمدهای عملیاتی - ارائه خدمات

دستمزد مستقیم ارائه خدمات :	۳,۹۶۱	۲,۳۳۱
سربار ارائه خدمات :	۰	۰

صورت سود و زیان جامع

سود(زیان) خالص :	۴۹۰,۰۳۲	(۴۹۰,۹۴۰)
------------------	---------	-----------

ب-۲-۹- اطلاعات صورت سود و زیان جامع (در صورت وجود) را وارد می‌نمائیم:

The screenshot shows a web application interface for entering financial statements. The main area is titled 'صورت سود و زیان جامع' (Consolidated Profit and Loss Statement). It contains several tables for data entry. The 'صورت سود و زیان' table is highlighted with a blue border. To the right, there is a section for 'بهای تمام شده درآمدهای عملیاتی - ارائه خدمات' (Operating Income - Cost of Sales - Service Provision) with a table for entering costs. A sidebar on the right contains user information and navigation options. At the bottom, there are 'ذخیره' (Save) and 'حذف' (Delete) buttons.

صورت (زیان) انباشته پایان سال :	۳۶۲,۲۰۸	(۵۹۵,۲۹۵)
سود (زیان) خالص :	۴۹۰,۰۳۲	(۴۹۰,۹۴۰)
مازاد تجدید ارزیابی دارایی های ثابت مشهود :	۰	۰
تفاوت تسعیر ارز عملیات خارجی :	۰	۰
سود جامع سال :	۴۹۰,۰۳۲	(۴۹۰,۹۴۰)
تعدیلات سنوایی :	(۶,۸۲۹)	(۲۵,۴۹۵)
سود جامع شناسایی شده از تاریخ گزارشگری سال قبل :	۴۸۳,۲۰۳	(۵۱۶,۴۳۵)

دستمزد مستقیم ارائه خدمات :	۲,۳۳۱	۳,۹۶۱
سریار ارائه خدمات :	۰	۰
هزینه های جذب نشده ارائه خدمات :	۴۶۹,۸۲۷	۳۵
بهای تمام شده درآمد های عملیاتی-ارائه خدمات :	(۴۶۷,۴۹۶)	۳,۹۲۶

ب-۲-۱۰- پس از ورود کامل اطلاعات هر صفحه و یا هر بخشی از آن میتوان از دکمه ذخیره برای ذخیره کردن آن استفاده نمود

اگر هم قصد داشته باشیم کلیه جداول را پاک و از نو ایجاد کنید از دکمه حذف استفاده مینمائیم (البته بنظر میرسد ضرورتی ندارد)

The screenshot shows the 'Company Information' section of the financial statements entry interface. It contains a table for entering company details. Below the table, there are navigation buttons for 'سود و زیان' (Profit and Loss), 'ترازنامه' (Balance Sheet), 'صورت جریان وجه نقد' (Cash Flow Statement), 'سایر اطلاعات' (Other Information), 'سهمداران مؤثر' (Effective Shareholders), 'اشخاص وابسته' (Related Parties), and 'تایید' (Confirm). A 'ذخیره' (Save) button is highlighted with a red box. Below the navigation buttons, there is a table for 'سود و زیان (ارقام به میلیون ریال)' (Profit and Loss (figures in million Rials)) with columns for 'سال مالی منتهی به' (Fiscal Year Ending) and 'صورت سود و زیان' (Profit and Loss Statement). To the right, there is a table for 'تفکیک درآمدهای عملیاتی' (Operating Income Breakdown) with columns for 'سال مالی منتهی به' (Fiscal Year Ending) and 'فروش کالای تولیدی' (Production Goods Sales) and 'فروش کالای خریداری' (Purchased Goods Sales).

شناسه شرکت :	۰
سال مالی :	۱۳۹۷/۱۲/۲۹
شماره قرارداد :	۹۷

وضعیت ثبت اطلاعات :	وضعیت ثبت اطلاعات
تاریخ قرارداد :	۱۳۹۷/۱۰/۱۵

سال مالی منتهی به	سال مالی منتهی به	صورت سود و زیان	تفکیک درآمدهای عملیاتی
۱۳۹۶/۱۲/۲۹	۱۳۹۷/۱۲/۲۹	درآمدهای عملیاتی : ۴۶۹,۸۲۷	فروش کالای تولیدی : ۴۶۹,۸۲۷
		بهای تمام شده درآمد های عملیاتی : (۴۹۰,۵۸۷)	فروش کالای خریداری : ۵۰

ب-۲-۱۱- برروی قسمت ترازنامه کلیک می کنیم تا منوی زیر ظاهر شود:

بدهی ها و حقوق صاحبان سهام		دارایی ها	
۱۳۹۶/۱۲/۲۹	۱۳۹۷/۱۲/۲۹	۱۳۹۶/۱۲/۲۹	۱۳۹۷/۱۲/۲۹
بدهی های جاری		دارایی های جاری	
پرداختنی های تجاری و غیرتجاری:	۱۱۹,۵۹۲	موجودی نقد:	۶,۹۲۸
مالیات پرداختنی:	۶,۸۶۷	سرمایه گذاری های کوتاه مدت:	۱,۰۵۱
سود سهام پرداختنی:	۴۰۵	دریافتنی های تجاری و غیرتجاری:	۲۳۶,۲۶۷
تسهیلات مالی:	۱۱۲,۴۸۱	موجودی مواد و کالا:	۱۰۷,۴۸۶
ذخایر:	۰	پیش پرداخت ها:	۶۱,۶۲۷
پیش دریافت ها:	۵۵۴	دارایی های نگه داری شده برای فروش:	۳,۷۱۵
بدهی های مرتبط با دارایی های نگه داری شده برای فروش:	۰	جمع دارایی های جاری:	۴۱۷,۰۷۴
			۳۳۱,۱۱۶

ب-۲-۱۲- اطلاعات قسمت دارایی های جاری را بر اساس ترازنامه صورتهای مالی حسابرسی شده وارد می نمایم.

جمع بدهی های جاری:		دارایی های غیر جاری	
۱۸۹,۷۵۷	۲۳۹,۸۹۹		
بدهی های غیر جاری		دارایی های غیر جاری	
پرداختنی های بلند مدت:	۰	دریافتنی های بلندمدت:	۰
تسهیلات مالی بلند مدت:	۴۵,۱۴۰	سرمایه گذاری های بلند مدت:	۵
ذخیره مزایای پایان خدمت کارکنان:	۶۵,۳۹۹	سرمایه گذاری در املاک:	۰
جمع بدهی های غیر جاری:	۱۱۰,۵۳۹	دارایی های نامشهود:	۲,۴۶۸
		دارایی های ثابت مشهود:	۷۱,۲۰۰
		سایر دارایی ها:	۰
		جمع دارایی های غیر جاری:	۷۳,۶۷۳
			۷۰,۲۷۸

ب-۲-۱۳- در قسمت دارایی های غیر جاری اطلاعات مربوطه را بر اساس ترازنامه صورتهای مالی حسابرسی شده وارد می نمایم.

جامعه حسابداران رسمی ایران | سامانه جام | jam.iacpa.ir/Jam/FinancialStatements/add-contracts/13971229/1

کاربر تست | شرکت الف

۱۳۹۶/۱۲/۲۹		۱۳۹۷/۱۲/۲۹		۱۳۹۶/۱۲/۲۹		۱۳۹۷/۱۲/۲۹	
بدهی های جاری				دارایی های جاری			
۱۲۴,۲۹۵	۱۱۹,۵۹۲	پرداختی های تجاری و غیرتجاری :		۲۱,۶۱۸	۶,۹۲۸	موجودی نقد :	
۵,۰۳۹	۶,۸۶۷	مالیات پرداختی :		۳,۹۰۲	۱,۰۵۱	سرمایه گذاری های کوتاه مدت :	
۴۱۲	۴۰۵	سود سهام پرداختی :		۱۶۲,۶۹۸	۲۳۶,۲۶۷	دریافتی های تجاری و غیرتجاری :	
۵۹,۶۶۹	۱۱۲,۴۸۱	تسهیلات مالی :		۱۰۴,۳۵۳	۱۰۷,۴۸۶	موجودی مواد و کالا :	
۰	۰	ذخایر :		۶,۰۴۵	۶,۶۲۷	پیش پرداخت ها :	
۳۴۲	۵۵۴	پیش دریافت ها :		۳۲,۵۰۰	۳,۷۱۵	دارایی های نگه داری شده برای فروش :	
۰	۰	بدهی های مرتبط با دارایی های نگه داری شده برای فروش :		۳۳۱,۱۱۶	۴۱۷,۰۷۴	جمع دارایی های جاری :	
۱۸۹,۷۵۷	۲۳۹,۸۹۹	جمع بدهی های جاری :					

ب-۲-۱۴- در قسمت اطلاعات بدهی های جاری را بر اساس ترازنامه صورتهای مالی حسابرسی شده وارد می نمایم.

جامعه حسابداران رسمی ایران | سامانه جام | jam.iacpa.ir/Jam/FinancialStatements/add-contracts/13971229/1

کاربر تست | شرکت الف

۱۳۹۶/۱۲/۲۹		۱۳۹۷/۱۲/۲۹		۱۳۹۶/۱۲/۲۹		۱۳۹۷/۱۲/۲۹	
بدهی های غیر جاری				دارایی های غیر جاری			
۰	۰	پرداختی های بلند مدت :		۰	۰	دریافتی های بلندمدت :	
۳۴,۲۴۸	۴۵,۱۴۰	تسهیلات مالی بلند مدت :		۱,۲۵۵	۵	سرمایه گذاری های بلند مدت :	
۴۸,۲۱۳	۶۵,۳۹۹	ذخیره مزایای پایان خدمت کارکنان :		۰	۰	سرمایه گذاری در املاک :	
۸۲,۴۶۱	۱۱۰,۵۳۹	جمع بدهی های غیر جاری :		۲,۵۸۰	۲,۴۶۸	دارایی های نامشهود :	
				۶۶,۴۴۳	۷۱,۲۰۰	دارایی های ثابت مشهود :	
				۰	۰	سایر دارایی ها :	
				۷۰,۲۷۸	۷۳,۶۷۳	جمع دارایی های غیر جاری :	
حقوق صاحبان سهام							
۲۳۰,۰۰۰	۲۳۰,۰۰۰	سرمایه :					

ب-۲-۱۵- قسمت اطلاعات بدهی های غیر جاری را بر اساس ترازنامه صورتهای مالی حسابرسی شده وارد می نمایم.

ب-۲-۱۶- قسمت حقوق صاحبان سهام را باز کرده و اطلاعات آن را بر اساس ترازنامه صورتهای مالی حسابرسی شده وارد می‌نمائیم:

سامانه جام | جامعه حسابداران رسمی ایران | jam.iacpa.ir/Jam/FinancialStatements/add-contracts/13971229/1

کاربر تست

سایر دارایی ها: * *
جمع دارایی های غیر جاری: ۷۰,۲۷۸ ۷۳,۶۷۳

حقوق صاحبان سهام

سرمایه:	۲۳۰,۰۰۰	۲۳۰,۰۰۰
افزایش سرمایه در جریان:	*	*
صرف سهام:	*	*
صرف سهام خزانه:	*	*
اندوخته قانونی:	۷,۰۰۰	۷,۰۰۰
سایر اندوخته ها:	*	*
مازاد تجدید ارزیابی دارایی ها:	*	*
تفاوت تسعیر ارز عملیات خارجی:	*	*

کاربر تست | شرکت الف | داشبوردها | سامانه جام | صورتهای مالی استاندارد جدید | اظهارنامه مالیاتی

سامانه جام | جامعه حسابداران رسمی ایران | jam.iacpa.ir/Jam/FinancialStatements/add-contracts/13971229/1

کاربر تست

سایر اندوخته ها: * *
مازاد تجدید ارزیابی دارایی ها: * *
تفاوت تسعیر ارز عملیات خارجی: * *
سود (زیان) انباشته: ۳۶۲,۰۰۳ (۶۵۹,۸۵۲)
سهام خزانه: * *
جمع حقوق صاحبان سهام: ۵۹۹,۰۰۳ (۴۲۲,۸۵۲)

جمع بدهی ها و حقوق صاحبان سهام: ۸۷۱,۲۲۱ (۷۲,۴۱۴)

جمع دارایی ها: ۴۰۱,۳۹۴ ۴۹۰,۷۴۷

مقایرت: ۴۶۹,۸۲۷ ۵۶۳,۱۶۱

کاربر تست | شرکت الف | داشبوردها | سامانه جام | صورتهای مالی استاندارد جدید | اظهارنامه مالیاتی

The screenshot shows a web interface for financial statements. The main content area displays a balance sheet with several items highlighted by colored boxes:

- تفاوت تسعیر ارز عملیات خارجی:** ۰
- سود (زیان) انباشته:** ۳۶۲,۰۰۳ (۶۵۹,۸۵۲)
- سهم خزانه:** ۰
- جمع حقوق صاحبان سهام:** ۵۹۹,۰۰۳ (۴۲۲,۸۵۲)
- جمع دارایی ها:** ۴۰۱,۳۹۴ ۴۹۰,۷۷۷
- مغایرت:** ۴۶۹,۸۲۷ ۵۶۳,۱۶۱
- جمع بدهی ها و حقوق صاحبان سهام:** ۸۷۱,۲۲۱ (۷۲,۴۱۴)

The right sidebar contains user information and navigation options:

- کاربر تست
- شرکت الف
- داشبورد
- سامانه جام
- صورتهای مالی استاندارد جدید JN
- اظهاری نامه مالیاتی T

The Windows taskbar at the bottom shows the date as 5/16/2020 and time as 2:24 PM.

ب-۲-۱۷- جمع های ترازنامه و مغایرت بین جمع دارائیهها و بدهی ها و حقوق صاحبان سهام در قسمت پائین صفحه نشان داده میشود .

ب-۲-۱۸- برروی قسمت صورت جریان وجه نقد کلیک می‌کنیم تا منوی زیر ظاهر شود:

صورت جریان وجه نقد (ارقام به میلیون ریال)

ذخیره	۱۳۹۶/۱۲/۲۹	۱۳۹۷/۱۲/۲۹	۱۳۹۶/۱۲/۲۹	۱۳۹۷/۱۲/۲۹
فعالیت های سرمایه گذاری				
وجوه دریافتی بابت فروش دارایی های ثابت مشهود:	۲۵۱	۰	۴۷۳,۱۱۹	(۵۱۶,۴۱۰)
وجوه پرداختی بابت خرید دارایی های ثابت مشهود:	۳۸,۹۴۳	۸,۲۱۷	۵,۷۲۶	۳,۵۷۳
وجوه دریافتی بابت فروش دارایی های نگه داری شده برای فروش:	۴۳۵	۱,۴۶۲	۱۰,۱۴۶	۱۷,۱۸۶
وجوه دریافتی بابت فروش دارایی های ثابت نامشهود:	۰	۰	۳۹,۶۳۰	۳,۱۳۲
وجوه پرداختی بابت خرید دارایی های ثابت نامشهود:	۰	۰	۱۰,۳۱۷	۲۵,۰۱۴
صورت تطبیق سود عملیاتی				
سود (زیان) عملیاتی :				
استهلاک داراییهای ثابت مشهود و نامشهود :				
خالص افزایش در ذخیره مزایای پایان خدمت کارکنان :				
کاهش (افزایش) موجودی مواد و کالا :				
کاهش (افزایش) افزایش پیش پرداختها :				
کاهش (افزایش) دریافتی های عملیاتی :				
			۷۲,۸۵۰	۶۱,۳۵۷

ب-۲-۱۹- اطلاعات صورت تطبیق سود عملیاتی را بر اساس صورت یادداشت صورتهای مالی حسابرسی شده (یادداشت ۴۱ صورتهای مالی نمونه) وارد می‌نمائیم .

کاهش (افزایش) افزایش پیش پرداختها :	۱۰,۳۱۷	۲۵,۰۱۴	۶۱,۳۵۷	۳۹۲,۰۶۹
کاهش (افزایش) دریافتی های عملیاتی :	۷۲,۸۵۰	۶۱,۳۵۷	۳,۱۸۵	(۵۹۲,۸۷۷)
افزایش (کاهش) پرداختی های عملیاتی :	۶,۴۹۹	۴,۶۳۵	۶,۴۸۵	۳۹۲,۰۶۹
افزایش (کاهش) پیش دریافت های عملیاتی :	۱,۷۰۱	۲۱۲	۳,۱۸۵	(۵۹۲,۸۷۷)
خالص سایر درآمدها و هزینه های غیر عملیاتی :	۶,۰۶۸	۳,۱۸۵	۳,۱۸۵	(۵۹۲,۸۷۷)
سایر :	۵,۶۳۴	۶,۴۸۵	۳,۱۸۵	(۵۹۲,۸۷۷)
جمع صورت تطبیق سود عملیاتی :	۳۹۲,۰۶۹	(۵۹۲,۸۷۷)	۳,۱۸۵	(۵۹۲,۸۷۷)
فعالیت های عملیاتی				
جریان خالص ورود وجه نقد ناشی از فعالیت های عملیاتی :	۳۹۲,۰۶۹	(۵۹۲,۸۷۷)	۳,۱۸۵	(۵۹۲,۸۷۷)

ب-۲-۲۰- در قسمت بازده سرمایه گذاری ها و مالیات بر درآمد اطلاعات آن را بر اساس صورت جریان وجه نقد صورتهای مالی حسابرسی شده وارد می نمایم:

جامعه حسابداران رسمی ایران سامانه جام

jam.iacpa.ir/Jam/FinancialStatements/cash-flow/13971229/1

کاربر تست

بازده سرمایه گذاری ها و سود پرداختی بابت تامین مالی

تاریخ	تاریخ	شرح	تاریخ	تاریخ	شرح
۱۳۹۶/۱۲/۲۹	۱۳۹۷/۱۲/۲۹	سود سهام دریافتی:	۰	۰	
۰	۰	سود دریافتی بابت سایر سرمایه گذاری ها:	۴,۹۶۱	۶۳۲	
۰	۰	سود پرداختی بابت تسهیلات:	۵,۹۷۱	۱۹,۹۱۰	
۰	۰	سود پرداختی بابت اوراق مشارکت:	۰	۰	
۰	۰	سود پرداختی بابت اجاره سرمایه ای:	۰	۰	
۰	۰	سود سهام پرداختی:	۶۹	۸	
۰	۰	بازده سرمایه گذاری ها و سود پرداختی بابت تامین مالی:	(۱,۰۷۹)	(۱۹,۲۸۶)	
مالیات بر درآمد					
۰	۰	مالیات بر درآمد پرداختی:	۱,۱۰۰	۲,۰۶۰	

تاریخ	تاریخ	شرح	تاریخ	تاریخ	شرح
۱۳۹۶/۱۲/۲۹	۱۳۹۷/۱۲/۲۹	وجه پرداختی بابت تحصیل سرمایه گذاری در املاک:	(۲,۶۵۵)	(۳۸,۲۵۷)	
۰	۰	جریان خالص ورود (خروج) وجه نقد ناشی از فعالیت های سرمایه گذاری:	۰	۰	
۰	۰	جریان خالص ورود (خروج) وجه نقد قبل از فعالیت های تامین مالی:	(۲۵۱,۶۳۳)	(۲۵۱,۶۳۳)	
۰	۰	وجه حاصل از افزایش سرمایه:	۶۱,۷۷۷	۰	
۰	۰	وجه حاصل از صرف سهام:	۰	۰	
۰	۰	وجه دریافتی بابت فروش سهام خزانه:	۴,۴۸۲	۰	
۰	۰	وجه پرداختی بابت خرید سهام خزانه:	۰	۲۸۲	
۰	۰	دریافت تسهیلات:	۸۹,۵۰۰	۱۱۹,۶۳۹	
۰	۰	بازپرداخت اصل تسهیلات:	۲۰,۳۷۶	۵۸,۷۸۴	

جامعه حسابداران رسمی ایران سامانه جام

jam.iacpa.ir/Jam/FinancialStatements/cash-flow/13971229/1

کاربر تست

ذخیره

صورت تطبیق سود عملیاتی

تاریخ	تاریخ	شرح	تاریخ	تاریخ	شرح
۱۳۹۶/۱۲/۲۹	۱۳۹۷/۱۲/۲۹	سود (زیان) عملیاتی:	۴۷۳,۱۲۹	(۵۱۶,۴۱۰)	
۰	۰	استهلاک دارایی های ثابت مشهود و نامشهود:	۵,۷۲۶	۳,۵۷۳	
۰	۰	خالص افزایش در ذخیره مزایای پایان خدمت کارکنان:	۱۰,۱۴۶	۱۷,۱۸۶	
۰	۰	کاهش (افزایش) موجودی مواد و کالا:	۳۹,۶۳۰	۳,۱۳۲	
۰	۰	کاهش (افزایش) افزایش پیش پرداختها:	۱۰,۳۱۷	۲۵,۰۱۴	
۰	۰	کاهش (افزایش) دریافتی های عملیاتی:	۷۲,۸۵۱	۶۱,۳۵۷	
۰	۰	افزایش (کاهش) پرداختی های عملیاتی:	۶,۶۹۹	۴,۶۳۵	
۰	۰	افزایش (کاهش) پیش دریافت های عملیاتی:	۱,۷۰۱	۲۱۲	

فعالیت های سرمایه گذاری

تاریخ	تاریخ	شرح	تاریخ	تاریخ	شرح
۱۳۹۶/۱۲/۲۹	۱۳۹۷/۱۲/۲۹	وجه دریافتی بابت فروش دارایی های ثابت مشهود:	۲۵۱	۰	
۰	۰	وجه پرداختی بابت خرید دارایی های ثابت مشهود:	۳۸,۹۴۳	۸,۶۱۷	
۰	۰	وجه دریافتی بابت فروش دارایی های نگه داری شده برای فروش:	۴۳۵	۱,۴۶۲	
۰	۰	وجه دریافتی بابت فروش دارایی های ثابت نامشهود:	۰	۰	
۰	۰	وجه پرداختی بابت خرید دارایی های ثابت نامشهود:	۰	۰	
۰	۰	وجه دریافتی بابت فروش سرمایه گذاری های بلند مدت:	۰	۱,۲۵۰	
۰	۰	وجه پرداختی بابت تحصیل سرمایه گذاری های بلند مدت:	۰	۰	

ب-۲-۲۱- قسمت فعالیت های سرمایه گذاری را بر اساس صورت جریان وجه نقد صورتهای مالی حسابرسی شده وارد می نمایم:

جامعه حسابداران رسمی ایران | سامانه جام | jam.iacpa.ir/Jam/FinancialStatements/cash-flow/13971229/1

کاربر تست | شرکت الف

افزایش (کاهش) پرداختی های عملیاتی :	۴,۶۳۵۰	۴,۶۹۹
افزایش (کاهش) پیش دریافت های عملیاتی :	۲۱۲	۱,۷۰۱۰
خالص سایر درآمدها و هزینه های غیر عملیاتی :	۳,۱۸۵	۶,۰۶۸
سایر :	۶,۴۸۵۰	۵,۶۳۴۰
جمع صورت تطبیق سود عملیاتی :	(۵۹۲,۸۷۷)	۳۹۲,۰۶۹
فعالیت های عملیاتی		
جریان خالص ورود وجه نقد ناشی از فعالیت های عملیاتی :	(۵۹۲,۸۷۷)	۳۹۲,۰۶۹
بازده سرمایه گذاری ها و سود پرداختی بابت تامین مالی		
سود سهام دریافتی :	*	*
سود دریافتی بابت سایر سرمایه گذاری ها :	۶۳۲	۴,۹۶۱
سود پرداختی بابت تسهیلات :	۱۹,۹۱۰	۵,۹۷۱
سود دریافتی بابت اوراق مشارکت :	*	*
سود پرداختی بابت اجاره سرمایه ای :	*	*
سود سهام پرداختی :	۸	۶۹
بازده سرمایه گذاری ها و سود پرداختی بابت تامین مالی :	(۱۹,۲۸۶)	(۱,۰۷۹)
مالیات بر درآمد		
مالیات بر درآمد پرداختی :	۲,۰۶۰	۱,۱۰۰
وجه دریافتی بابت فروش سرمایه گذاری های بلند مدت :	۱,۲۵۰	*
وجه پرداختی بابت تحصیل سرمایه گذاری های بلند مدت :	*	*
تسهیلات اعطایی به اشخاص :	*	*
استرداد تسهیلات اعطایی به اشخاص :	*	*
وجه دریافتی بابت فروش سرمایه گذاری های کوتاه مدت :	۲,۸۵۰	*
وجه پرداختی بابت تحصیل سرمایه گذاری های کوتاه مدت :	*	*
وجه دریافتی بابت فروش سرمایه گذاری در املاک :	*	*
وجه پرداختی بابت تحصیل سرمایه گذاری در املاک :	*	*
جریان خالص ورود (خروج) وجه نقد ناشی از فعالیت های عملیاتی سرمایه گذاری :	(۲,۶۵۵)	(۳۸,۲۵۷)
جریان خالص ورود(خروج)وجه نقد قبل از فعالیت های تامین مالی :	(۶۱۶,۸۷۸)	۳۵۱,۶۳۳

جامعه حسابداران رسمی ایران | سامانه جام | jam.iacpa.ir/Jam/FinancialStatements/cash-flow/13971229/1

کاربر تست | شرکت الف

سود دریافتی بابت سایر سرمایه گذاری ها :	۶۳۲	۴,۹۶۱
سود پرداختی بابت تسهیلات :	۱۹,۹۱۰	۵,۹۷۱
سود پرداختی بابت اوراق مشارکت :	*	*
سود پرداختی بابت اجاره سرمایه ای :	*	*
سود سهام پرداختی :	۸	۶۹
بازده سرمایه گذاری ها و سود پرداختی بابت تامین مالی :	(۱۹,۲۸۶)	(۱,۰۷۹)
مالیات بر درآمد		
مالیات بر درآمد پرداختی :	۲,۰۶۰	۱,۱۰۰
وجه حاصل از افزایش سرمایه :	*	۶۱,۷۷۷
وجه حاصل از صرف سهام :	*	*
وجه دریافتی بابت فروش سهام خزانه :	*	۴,۴۸۲
وجه پرداختی بابت خرید سهام خزانه :	۲۸۲	*
دریافت تسهیلات :	۱۱۹,۶۳۹	۸۹,۵۰۰
بازپرداخت اصل تسهیلات :	۵۸,۷۸۴	۲۰,۳۷۶
وجه حاصل از اوراق مشارکت :	*	*
بازپرداخت اصل اوراق مشارکت :	۱,۵۶۵	۵,۲۱۸

ب-۲-۲۲- قسمت فعالیت های تامین مالی را بر اساس صورت جریان وجه نقد صورتهای مالی حسابرسی شده وارد مینمائیم .

	۱,۵۶۵	۵,۲۱۸	بازپرداخت اصل اوراق مشارکت :
	۰	۰	بازپرداخت اقساط اجاره سرمایه(اصل) :
	۵۹,۰۰۸	۱۳۰,۱۶۵	جریان خالص ورود(خروج) وجه نقد ناشی از فعالیت های تامین مالی :
	(۵۵۷,۸۷۰)	۴۸۱,۷۹۸	خالص افزایش(کاهش) در وجه نقد :
	۶۱,۶۱۸	۹,۵۳۳	مانده وجه نقد در ابتدای سال :
	۱۹	۱۱۴	تأثیر تغییرات نرخ ارز :
	(۵۳۶,۲۳۳)	۴۹۱,۴۴۵	مانده وجه نقد در پایان سال :
	۰	۰	مبادلات غیرنقدی :

کاربر تست

شرکت الف

داشبورد

سامانه جام

صورتهای مالی استاندارد جدید

انظرنامنه مالیاتی

ذخیره

ب-۲-۲۳- وارد منوی سایر اطلاعات می‌شویم :

The screenshot shows a web application interface with several data tables. The tables are organized into four main sections:

- کارکنان رسمی، قراردادی و شرکت های خدماتی** (Official Employees, Contractual, and Service Companies): A table with 2 columns and 3 rows of data.
- خرید مواد اولیه** (Raw Material Purchases): A table with 2 columns and 2 rows of data.
- ظرفیت و تولید** (Capacity and Production): A table with 2 columns and 4 rows of data.
- هزینه‌ها** (Expenses): A table with 2 columns and 4 rows of data.

The interface also includes a sidebar with user information and navigation options, and a Windows taskbar at the bottom.

ب-۲-۲۳-۱- در منوی کارکنان رسمی، قراردادی و شرکت های خدماتی طبق یادداشت تاریخچه و فعالیت صورتهای مالی حسابرسی شده، تعداد کارکنان را ثبت می‌کنیم.

ب-۲-۲۳-۲- در قسمت خرید مواد اولیه طبق یادداشت خرید مواد اولیه صورتهای مالی حسابرسی شده (بر اساس صورتهای مالی استاندارد زیر یادداشت ۳۱) جمع کل مواد اولیه داخلی و جمع کل مواد اولیه خارجی را ثبت می‌کنیم.

ب-۲-۲۳-۳- در قسمت ظرفیت و تولید را باز می‌کنیم و طبق یادداشت مربوطه در صورتهای مالی حسابرسی شده (بر اساس صورتهای مالی استاندارد زیر یادداشت ۳۱) ظرفیت اسمی، عملی و تولید واقعی را ثبت می‌کنیم.

توضیح: اگر چند گروه محصول داریم میبایستی بر اساس یک محصول اصلی (بیشترین تولید) همگن شود.

ب-۲-۲۳-۴- در قسمت هزینه‌ها اقلام زیر را ثبت می‌کنیم:

- جمع هزینه‌های آب و برق ، گاز و سوخت (انرژی)
- جمع هزینه‌های صرف شده در مناطق محروم (هزینه‌های جاری و مخارج سرمایه‌ای)
- مجموع ناخالص حقوق و مزایا بنگاه (اعم از تولیدی، پشتیبانی و اداری و ... به غیر از بیمه)
- جمع هزینه‌های عام‌المنفعه بنگاه
- جمع هزینه‌های تحقیق و توسعه

ب-۳- ورود اطلاعات سهامداران موثر

تعریف سهامداران موثر: سهامدارانی که دارای یک عضو هیئت مدیره بوده و یا توانائی انتخاب یک عضو هیئت مدیره را بر اساس درصد سهام خود دارند.

ب-۳-۱- بر روی سال مالی و قرارداد حسابرسی مربوطه راست کلیک می‌نمائیم و منوی سهامداران را انتخاب می‌کنیم:

The screenshot shows the 'سامانه جام' (JAM System) interface. The main content area displays information for the '۱۳۹۷' fiscal year. A row of buttons includes 'تایید', 'اشخاص وابسته', 'سهامداران موثر', 'سایر اطلاعات', 'صورت جریان وجوه نقد', 'ترازنامه', and 'سود و زیان'. The 'سهامداران موثر' button is highlighted with a red box. Below this, a table header for 'سهامداران موثر' is visible, with columns for 'نوع شخصیت', 'شناسه یا کدملی', 'نام شخصیت', 'تعداد سهام', 'درصد سهام', and 'عملیات'. The 'افزودن سهام دار' button is highlighted with a red box.

ب-۳-۲- پس از انتخاب گزینه ایجاد سهامدار جدید منوی زیر ظاهر و اطلاعات آن را کامل می‌نمائیم. این بخش صرفاً برای سهامداران موثر که در بند ب-۳ تعریف شده است. میباشد .

The screenshot shows the 'افزودن سهام دار' (Add Shareholder) dialog box. It contains the following fields: 'نوع شخصیت' (Person Type), 'نام شخصیت' (Person Name), 'شناسه یا کدملی' (ID Number), 'تعداد سهام' (Number of Shares), and 'درصد سهام' (Percentage of Shares). Below the fields are two buttons: 'افزودن' (Add) and 'پس‌ن' (Cancel). The 'افزودن' button is highlighted with a red box.

ب-۴- ورود اطلاعات اشخاص وابسته

ب-۴-۱- منوی اشخاص وابسته را انتخاب می‌کنیم:

ب-۴-۲- منوی زیر ظاهر می‌شود:

The screenshot shows the IACPA website interface. The top navigation bar includes the user profile and the 'Related Parties' (اشخاص وابسته) menu, which is highlighted with a red box. Below the navigation bar, there is a table of related parties with the following columns: Group (گروه اشخاص وابسته), Name (نام اشخاص وابسته), Identification Number (شناسه اشخاص وابسته), Type (نوع وابستگی), and Status (وضعیت). The table contains three rows of data:

گروه اشخاص وابسته	نام اشخاص وابسته	شناسه اشخاص وابسته	نوع وابستگی	وضعیت
واحد تجاری اصلی و نهائی	می‌باشد	۰۰۶۸۲۶۰۹۳۸	سهم دار	حقیقی
سهامداران دارای نفوذ قابل ملاحظه	می‌باشد	۰۰۶۸۲۶۰۹۲۷	سهامدار	حقیقی
شرکتهای تحت کنترل مشترک	می‌باشد	۰۰۶۸۲۶۰۹۳۸	۶۶۴	حقیقی

ب-۴-۳- بر روی گزینه ایجاد شخص وابسته جدید کلیک می‌نمائیم تا منوی زیر باز شود و سپس بر اساس صورتهای مالی حسابرسی شده (یادداشت ۴۵ - معاملات با اشخاص وابسته) اطلاعات را وارد می‌نمائیم.

The screenshot shows the IACPA website interface with a dialog box open for adding a new related party. The dialog box has the following fields:

- Group (گروه اشخاص وابسته): A dropdown menu.
- Name (نام اشخاص وابسته): A text input field.
- Identification Number (شناسه اشخاص وابسته): A text input field.
- Type (نوع وابستگی): A dropdown menu.
- Status (وضعیت): A dropdown menu.
- Included in 129 (مشمول ماده ۱۲۹ می‌باشد؟): A checkbox.

At the bottom of the dialog box, there are two buttons: 'Add' (افزودن) and 'Cancel' (بستن).

ب-۵- تأیید صورتهای مالی

ب-۵-۱- پس از خاتمه ثبت اطلاعات، با کلیک گزینه تأیید صورتهای مالی استفاده می‌شود که پس از آن صورتهای مالی نهائی و جهت کنترل به موسسه حسابرسی در سامانه سحر جامعه حسابداران رسمی ایران ارسال میشود.

The screenshot shows the IACPA website interface. At the top, there is a navigation bar with the user's name 'کاربر تست' and the website name 'سامانه جام'. A confirmation dialog box is displayed in the center, asking 'برای تأیید این قرارداد اطمینان دارید؟' (Are you sure you want to confirm this contract?). Below the dialog, the main content area shows the 'سامانه جام' (JAM System) interface. A table displays financial statement details for the year 1397, including company name, contract date, and financial type. A navigation menu at the bottom of the table includes buttons for 'تایید' (Confirm), 'اشخاص وابسته' (Related Parties), 'سهامداران مؤثر' (Effective Shareholders), 'سایر اطلاعات' (Other Information), 'صورت جریان وجوه نقد' (Cash Flow Statement), 'ترازنامه' (Balance Sheet), and 'سود و زیان' (Income Statement). The 'تایید' button is highlighted with a red box. Below the table, there are buttons for 'ذخیره' (Save) and 'حذف' (Delete). At the bottom, there is a table with columns for 'سال مالی منتهی به' (Financial Year Ending) and 'سال مالی منتهی به' (Financial Year Ending), with values like 1396/12/29 and 1397/12/29.

توضیح :

- پس از تأیید صورتهای مالی دیگر قادر به اصلاح آن نمیباشید .
- پس از تأیید اطلاعات صورتهای مالی برای موسسه حسابرسی مربوطه جهت کنترل و تأیید آن ارسال میشود
- در صورت ایراد در اطلاعات وارده و عدم تأیید آن توسط حسابرس توضیحات و اشکالات حسابرس برای شما ارسال و اطلاعات مالی برای شما در حالت ویرایش قرار گرفته و میتوان آنرا اصلاح نمود .

ب-۶- سایر توضیحات

ب-۶-۱- با کلیک بر روی گزینه زیر (کادر قرمز) منوی عمودی کناررفته و تمام صفحه در حالت نمایش اطلاعات قرار میگیرد .

The screenshot shows the IACPA website interface. A red box highlights a dropdown menu icon in the top right corner. Below it, a summary of financial data is displayed for the period 1397/12/29. The data includes:

بدهی ها و حقوق صاحبان سهام	دارایی ها
بدهی های جاری	دارایی های جاری
پرداختنی های تجاری و غیرتجاری : ۱۱۹,۵۹۲	موجودی نقد : ۶,۹۲۸
مالیات پرداختنی : ۶,۸۶۷	سرمایه گذاری های کوتاه مدت : ۱,۰۵۱
سود سهام پرداختنی : ۴۰۵	دریافتنی های تجاری و غیرتجاری : ۲۳۶,۲۶۷
تسهیلات مالی : ۱۱۲,۴۸۱	موجودی مواد و کالا : ۱۰۷,۴۸۶
ذخایر : ۰	پیش پرداخت ها : ۶۱,۶۲۷
پیش دریافت ها : ۵۵۴	دارایی های نگه داری شده برای فروش : ۳,۷۱۵
بدهی های مرتبط با دارایی های نگه داری شده برای فروش : ۰	جمع دارایی های جاری : ۴۱۷,۰۷۴

The screenshot shows a detailed financial statement table for the period 1397/12/29. The table is organized into columns for 'Bدهی ها و حقوق صاحبان سهام' (Liabilities and Equity) and 'دارایی ها' (Assets), with sub-columns for 'بدهی های جاری' (Current Liabilities) and 'دارایی های جاری' (Current Assets). The data is as follows:

بدهی ها و حقوق صاحبان سهام		دارایی ها	
بدهی های جاری		دارایی های جاری	
پرداختنی های تجاری و غیرتجاری :	۱۱۹,۵۹۲	موجودی نقد :	۶,۹۲۸
مالیات پرداختنی :	۶,۸۶۷	سرمایه گذاری های کوتاه مدت :	۱,۰۵۱
سود سهام پرداختنی :	۴۰۵	دریافتنی های تجاری و غیرتجاری :	۲۳۶,۲۶۷
تسهیلات مالی :	۱۱۲,۴۸۱	موجودی مواد و کالا :	۱۰۷,۴۸۶
ذخایر :	۰	پیش پرداخت ها :	۶۱,۶۲۷
پیش دریافت ها :	۵۵۴	دارایی های نگه داری شده برای فروش :	۳,۷۱۵
بدهی های مرتبط با دارایی های نگه داری شده برای فروش :	۰	جمع دارایی های جاری :	۴۱۷,۰۷۴
		جمع دارایی های جاری :	۳۳۱,۱۱۶

با آرزوی توفیق

نگارش ۷۱۰۱



مجری طرح : شرکت مهندسی فن آوری اطلاعات هوشمند روش پردیس